



RetinSphere[®] TECHNOLOGY

SEBUM DÜZENLEYİCİ ETKİ
MÜKEMMEL TOLERANS

BIOPEP-15 ANTI BAKTERİYEL AKTİVİTE
DİRENÇLİ ETKİLİ TÜRLERE KARŞI



cantabria labs

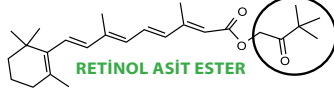
BIRETIX

AKNE TEDAVİSİNDE
BİR YENİLİK

TEKA_{estetik}

RetinSphere® TECHNOLOGY

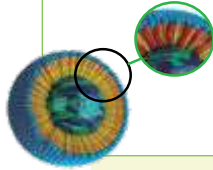
2 YENİ RETİNOİDİN KOMBİNASYONU

HYDROXYPINACOLONE
RETINOATE

- Doğrudan RAR (α , β ,) retinoid reseptörlere bağlar.
- Çok iyi tolere edilir



Patentli Kobo glikosfer içine yerleştirilmiş Retinol.



ARTTIRILMIŞ
EMİLİM
KONTROLLÜ SALINIM
YÜKSEK STABİLİTE

RETINOL
GLYCOSPHERESAKNELERDE, RETİNOİDLER
KOMEDOLİTİK FAALİYET GERÇEKLEŞTİRİRLER

HÜCRE DÖNGÜSÜNÜ ARTTIRIR

Folikül'ün tıkanıklığına yol açan keratin ve sebumun çıkışını kolaylaştırır ve çevresindeki alanın (sivilce alanının) normal hale dönmesini sağlar.

SOYULMA

(stratum corneum) hücreleri arasındaki bağı zayıflatarak soyulmayı sağlar.

- KAPALIDAN AÇIK KOMEDONA GEÇİŞ
- KOMEDONUN SÜRESİNİN KISALTILMASI
- YENİ KOMEDONLARIN OLUŞMASININ ÖNLENMESİ

AYNI ZAMANDA ANTİİNFLAMATUAR BİR FAALİYET GERÇEKLEŞTİRİRLER VE P. ACNES İÇİN YAŞANMASI ZOR BİR ORTAM OLUŞTURURLAR.

BIOPEP-15


ANTİMİKROBİYAL
AKTİVİTEYE SAHİP POLİPEPTİT

- Bakteriyi hedef alan aktivite: Gram-pozitif bakterinin hücre duvarının dış zarı üzerindeki bir endotoksin olan lipoteichoic asidi (LTA) bağlar.
- İnatçı suşlara karşı etkilidir. Dirence neden olmaz.
- Tahriş etmez.
- Enflamasyonu azaltır.




KOMEDONLARDA AZALMA¹

SAYISAL AZALMA
MİKRO VE MAKRO KOMEDONLARIN
BULUNDUĞU CİLT ALANINDA KÜÇÜLME



SONUÇLARIN
SÜRDÜRÜLMESİ
VE ORAL
POST-İZOTRETİNOİN
TEDAVİSİNDE
NÜKS EDİLMESİNİN
ÖNLENMESİ³



SEBUM NORMALLEŞMESİ VE KOMEDONLARDA AZALMA²

PEROKSİTLEŞMİŞ LİPİTLERDE,
OKSİDE OLMUŞ SKUALEN VE İNFLAMATUAR
SİTOKİN IL-1α'DE AZALMA

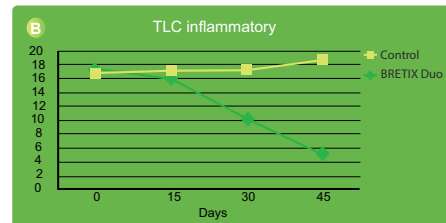
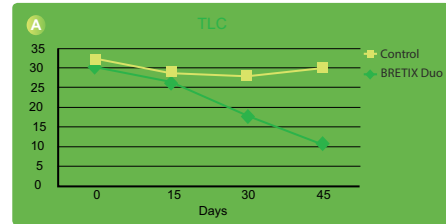
ORJİNAL MAKALE

Sebum oksidasyonu ve interlökin-1α düzeylerinin
modülasyonu hafif komedonal aknenin klinik
iyileşmesi ile ilişkilidir.

B. Capitanio, V.Lora, M. Ludovici, J.-L. Sinagra, M. Sottaviani, A. Mastrofrancesco,
M. Ardigo, E. Camera J EADV year 2014

ENFLAMATUAR
LEZYONLARDA VE
KOMEDONLARDA
AZALMA⁴

KONFAKAL MİKROSKOPI



ÜRÜNLER

BIRETIX, AKNE TEDAVİ ÜRÜNLERİ

BIRETIX Duo

Hafif-orta inflamatuvar
aknelerin tedavisi

- RetinSphere® Technology
- Biopep-15 ANTI BAKTERİYEL
- Salisilik Asit %0.5 SOYUCU

BIRETIX Mask

Exfoliant
Sebum azaltıcı

- RetinSphere® Technology
- Beyaz - Yeşil Kil
- E Vitamini

BIRETIX Micropeel

Temizleyici & exfoliant micropeel

- Mekanik ve Kimyasal Soyucu
- Hafif temizleyici maddeler

AKNE TİPİ	TEDAVİ	DESTEKLEYİCİ	BAKIM (Tedaviye ara verildikten sonra)
HAFİF/ KOMEDONİK	BIRETIX Mask (Haftada 1 - 2) BIRETIX Duo (Sabah&akşam 3 ay boyunca)	BIRETIX Micropeel	
ORTA/ PAPÜLLER, PÜSTÜLLER	Sistemik: Ağızdan alınan antibiyotikler Yüzeysel: BIRETIX Duo (Günde 1-2)	BIRETIX Mask (Haftada 1)	BIRETIX Micropeel
CİDDİ/PÜSTÜLLER, NODÜLLER, KİSTLER	Ağızdan alınan izotretinoin		BIRETIX Micropeel



BIRETIX

AKNE TEDAVİSİNDE YENİLİK